

LICE CAP

NEW AND UNIQUE SOLUTION FOR LICE TREATMENT
CE MARKED CLASS II A CE CERTIFICATE

comfortably recover!

What is a head lice cap?

A thick cap the impregnated with essential oils designed to eradicate head lice. It looks and feels just like a regular shower cap. The **Rohalice** lice cap is different from mainstream head lice products as it does not contain the neurotoxins and pesticides that are often used to kill head lice. These chemicals (such as Permethrin) are actually a common garden pesticide. Who would want that on their head? Instead, the **Rohalice** lice cap contains natural ingredients, such as tea tree oil, eucalyptus oil, aloe vera and lavender oil.






Does it work?

Yes, it really does. We took a different approach and with it we've achieved a 99.9% success rate.

How does it work?

Just because it's natural doesn't mean it's nice. The essential oil compounds pass through the cuticle of the louse and up to their trachea causing death by suffocation. The reality is there is no 'nice' way to rid your hair of lice, and just two ways to get rid of them: using chemicals that can harm you, your hair and your scalp, or the **Rohalice** way, that uses natural ingredients to kill the lice with no lasting impact on you or your hair.

5 BENEFITS OF ROHAN-COVER LICE CAP

-  Very easy to apply as the patented Formula is contained inside a shower cap. No dripping, no water and no mess.
-  Results are visible withing just 45 minutes. The head lice die from suffocation from the natural oils present in the cap. The natural oils present in the cap coat the lice, causing their suffocation and eradication.
-  There are no toxic chemicals, no harsh materials and no insecticides in our special Formula. The **Rohalice** head lice cap is a natural treatment that uses only essential oils such as tea tree oil, eucalyptus oil, aloe vera and lavender.
-  The natural oils help to heal the scalp from painful bites and the results of scratching and itching. The soothing aloe vera and eucalyptus oils coat and clean the scalp with just one treatment.
-  Following treatment, hair is clean and Grease free, with no pesticides, silicone or plastics present in the scalp.



bayacorp.ir









Contains:

-  2 x Lice Caps
-  1 x Nit Comb
-  1 x Guidebook

STEP BY STEP INSTRUCTIONS

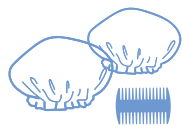
Establish if there are any live head lice present, if you find anything check all of the family and inform close friends.

-  Place the cap over your hair, making sure you have covered all of your hair and scalp down to the nape of your neck and the back of your ears.
 -  Massage your head through the cap, working the oil through the strands of hair and down to the scalp.
Important: Spend at least 2 minutes on this, ensuring that all your hair is coated with the oils.
 -  Leave in place for 10 minutes without touching or moving the lice cap.
 -  After the 10 minute wait time is up, **repeat step 2 and 3 a further 3 times**. In total you should allow 40 minutes of resting time for the natural oils to work down to the scalp.
 -  Use the lice comb provided to methodically work through your hair to remove the dead lice and their eggs. Take your time with this as it's essential that you remove all the eggs that you can see. **Repeat step 5 daily for the next 3 days.**
- After a further 2 weeks, then **repeat the whole process again** with the second cap to ensure that no lice have survived. It's unlikely that you will feel the need to repeat the process but you must do it anyway - as one nit that was left behind could cause a reinfestation.



شامل :

- ۲ عدد کلاه ضد شپش
- ۱ عدد شانه ضد شپش
- ۱ عدد دفترچه راهنما



راهنمای گام به گام

سر خود را از لحاظ وجود شپش زنده بررسی کنید، اگر موردی پیدا کردید، سر تمام اعضا، خانواده را نیز بررسی کنید و به دوستان و نزدیکان اطلاع دهید.

۱ کلاه را روی سر خود بگذارید، دقت کنید که تمام مو، پوست سر تا پشت گردن و پشت گوش‌ها زیر کلاه قرار بگیرد.



۲ سر خود را روی کلاه ماساژ دهید تا روغن موجود در کلاه از ساقه مو عبور کند و به پوست سر برسد.



مهم: حداقل ۲ دقیقه برای این کار وقت بگذارید تا مطمئن شوید که همه موهایتان با روغن آغشته شده است.

۳ سپس ۱۰ دقیقه در همین حالت بمانید، بدون اینکه به کلاه دست بزنید یا آن را بردارید.



۴ پس از ۱۰ دقیقه، مراحل ۲ و ۳ را سه بار تکرار کنید. در مجموع باید ۴۰ دقیقه زمان بدهید تا روغن‌های طبیعی روی پوست سر اثر کنند.



۵ سپس با شانه موجود شپش‌های مرده و تخم‌هایشان را از لابه‌لای موهایتان بیرون آورید. این کار را با حوصله انجام دهید زیرا همه تخم‌ها را باید از بین ببرید. مرحله ۵ را برای مدت ۳ روز تکرار کنید.



پس از ۲ هفته، کل فرایند را مجدداً با کلاه دوم تکرار کنید تا مطمئن شوید که شپشی زنده نمانده است. البته بعید است که نیاز به تکرار این فرایند پیدا کنید اما در هر حال باید آن را انجام دهید زیرا باقی ماندن حتی یک تخم شپش هم می‌تواند موجب هجوم دوباره شپش‌ها شود.



کلاه ضد شپش

راه حلی جدید و منحصر به فرد برای درمان شپش

به راحتی شپش سر را از بین می‌برد!

کلاه ضد شپش سر چیست؟

کلاهی ضخیم که به روغن‌های طبیعی آغشته شده است و برای از بین بردن شپش سر طراحی شده است. این کلاه دقیقاً شبیه کلاه حمام است. کلاه ضد شپش **روهالایس** با محصولات عادی ضد شپش سر متفاوت است زیرا شامل نوروکسین و آفت-کش‌هایی که معمولاً برای کشستن شپش سر استفاده می‌شوند، نیست. این مواد شیمیایی (نظیر پرمترین) در حقیقت آفتکش‌هایی هستند که معمولاً برای دفع آفات باغ‌ها استفاده می‌شوند. با این توصیف، چه کسی تمایل دارد از این مواد بر روی سر خود استفاده کند؟ در عوض، کلاه ضد شپش **روهالایس** شامل مواد طبیعی، نظیر روغن درخت چای، روغن اکالیپتوس، روغن آلوئه‌ورا و اسطوخودوس است.

آیا این کلاه تاثیر دارد؟

بله، واقعاً موثر است. رویکرد متفاوتی را امتحان کردیم و از طریق آن به موفقیت ۹۹.۹ درصد دست یافتیم.

نحوه تأثیرگذاری آن چگونه است؟

طبیعی بودن این روغن‌ها به معنای خوب بودن آنها نیست. ترکیبات روغن‌های طبیعی از پوسته شپش عبور می‌کند، به سمت سیستم تنفسی آن می‌رود و با خفگی شپش باعث مرگ آن می‌شود. واقعیت این است که بجز دو روش زیر، هیچ روش مطلوبی برای خلاص شدن از شر شپش‌های مو وجود ندارد: استفاده از ماده‌های شیمیایی که ممکن است برای شما، مو و پوست سرتان مضر باشد یا روش استفاده از کلاه **روهالایس** که با استفاده از مواد طبیعی و بدون تأثیر طولانی مدت بر موهایتان باعث از بین رفتن شپش‌ها می‌شود.

۵ مزیت کلاه ضد شپش ROHAN-Cover

استفاده بسیار آسان، زیرا فرمول انحصاری آن در داخل کلاه حمام تعبیه شده است. بدون هیچ‌گونه چکه، آب و یا کثیفی



نتیجه کار طی ۴۵ دقیقه مشهود است. شپش‌های سر بر اثر خفگی ناشی از روغن‌های طبیعی داخل کلاه از بین می‌روند. روغن‌های طبیعی موجود در کلاه روی شپش را احاطه می‌کند و موجب خفگی و نابودی آنها می‌شود.



فرمول مخصوص این محصول شامل هیچ‌گونه مواد شیمیایی، مواد مضر و یا حشر‌کش نیست. کلاه ضد شپش سر **روهالایس** درمانی طبیعی است که صرفاً از روغن‌های نظیر روغن درخت چای، روغن اکالیپتوس، آلوئه‌ورا و اسطوخودوس استفاده می‌کند.



روغن‌های طبیعی به التیام گزش دردناک پوست و عوارض خارش شدید آن کمک می‌کند. روغن‌های آرام‌کننده آلوئه‌ورا و اکالیپتوس، تنها با یک بار درمان روی پوست سر می‌نشینند و موجب تمیزی آن می‌شوند.



پس از درمان، موی سر تمیز و فاقد چربی می‌شود و هیچ اثری از آفتکش‌ها، سیلیکون یا پلاستیک روی پوست سر باقی نمی‌ماند.

